

Anleitung zur Änderung der Steuersätze

Sehr geehrte Damen und Herren!

Die Republik Österreich hat für die Gastronomie ab 1.7.2020 den **Steuersatz** für alkoholfreie Getränke **reduziert**.

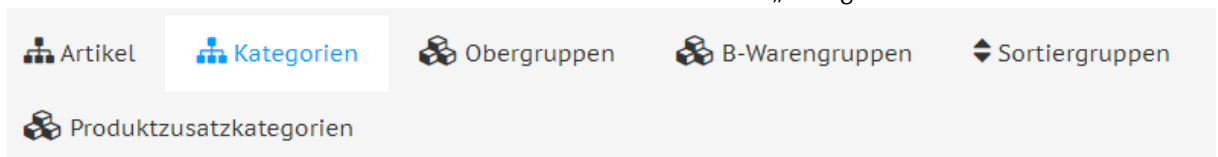
Wir haben eine kurze **Anleitung** erstellt, die Ihnen zeigt wie man die Steuergruppen in Ihrem **Kassensystem** ändert.

Diese Information stellen wir völlig unverbindlich als Möglichkeit zur Verfügung.

Zu beachten sind in jeden Fall die Gruppierungen und Zuordnungen zu den einzelnen Steuersätzen.

Bei **Detailfragen zu den Steuererleichterungen** kontaktieren Sie bitte Ihren **Steuerberater**.

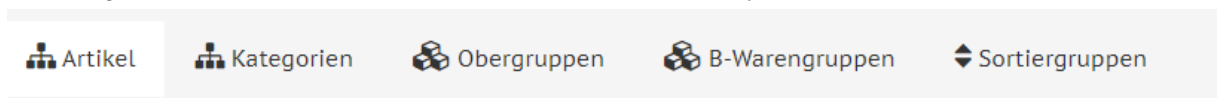
1. Gehen Sie mit Ihrem Webbrowser auf „dashboards.posmatic.eu“
2. Loggen Sie sich mit einem Benutzer der Änderungsrechte hat ein.
3. In Ihrem Account angekommen tippen Sie links im Menü auf „Stammdaten“
4. Und danach auf Artikel
5. Wählen Sie nun im rechts erschienenen Menü oben den Punkt „Kategorien“ aus



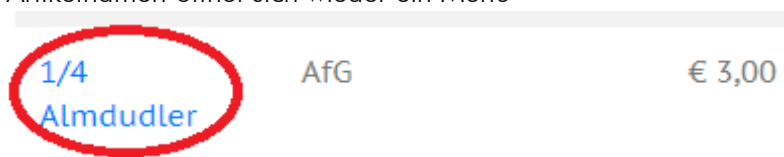
6. Darunter erscheinen nun Ihre Artikelkategorien. Wählen Sie jene aus, für welche Sie den Steuersatz ändern wollen. Folgendes Auswahlfenster erscheint:



7. Wählen Sie nun den Punkt „Verbindungen“
8. Im nun erschienenen Menü ändern Sie den Steuersatz für In Haus und Außer Haus auf den gewünschten Wert (In Österreich sollten die beiden Werte immer gleich sein) und bestätigen danach mit einem Klick auf den Punkt Speichern.
9. Sobald Sie für alle gewünschten Warengruppen den Steuersatz angepasst haben, müssen je nachdem wie die Grundprogrammierung Ihres Kassensystems durchgeführt wurde den Steuersatz auch bei den einzelnen Artikeln durchführen.
10. Klicken Sie dazu oben in der Auswahlleiste wieder auf Artikel.



11. Darunter erscheinen alle in der Kassa programmierten Artikel. Mit einem Klick auf den Artikelnamen öffnet sich wieder ein Menü



12. Tippen Sie im nächsten Menü auf „Verbindungen“. Sollte hier in den Feldern „In Haus Steuersatz“ und „Außer Haus Steuersatz“ keine Auswahl getroffen sein oder die Auswahl steht auf „Wie Kategorie“ müssen Sie hier nichts ändern. Sollte hier der falsche Steuersatz ausgewählt sein, ändern Sie diesen und tippen unten wieder auf Speichern.
13. Wenn Sie mit Ihrer Änderung fertig sind, können Sie sich rechts oben über den Punkt „Ausloggen“ wieder von Ihrem Portal abmelden.

Bitte kontrollieren Sie auch auf den Rechnungen und am Tagesbericht ob die Umstellung erfolgreich war.

Bei Fragen zu Ihrem Kassensystem können Sie sich gerne an uns wenden. Wenn Sie Fragen zu den Steuererleichterungen haben oder Wissen möchten welche Ihrer Warengruppen für die Steuerreduzierung in Frage kommen, wenden Sie sich bitte an Ihren Steuerberater.

Ihr DURATEC-Support von

Demolsky pro Büro



Stefan Förster